


舞台照明設備

MARUMO

# 春日市ふれあい文化センター

福岡県春日市大谷6丁目24番地 設計監理=株式会社山下設計  
スプリングホール・収容人員=600名 舞台間口=15.0m 奥行=15.0m 高さ=6.5~9.0m 設備容量=3φ4W300kVA



舞台と観客席



文化センター全景

No. **206**



舞台と観客席

## 太古の歴史に彩られながら、意欲的に進められる新しい街づくり。 都市の個性と市民の感性を育み、豊かな文化を提供する複合文化施設。

福岡平野の南部に位置し、住宅都市として発展する春日市。この地は古来より先進文化が栄え、特に弥生時代には強大な勢力を誇った「奴国」の中心地として、対外的にも重要な役割を担っていたといわれています。市内に点在する「奴国」の遺跡や、そこから出土される銅剣、銅鏡、ガラス製勾玉などの遺物からは、この地の歴史的な重要性を認識させられると同時に、太古へ誘うさまざまなイメージを広げることができます。豊かな自然に囲まれ、歴史的にも注目を集めている春日市が、さらに新しい魅力を持って変わりつつあります。

「感性発信都市・かすが」をテーマに、都市の個性と市民の感性を育む、新しい街づくりが意欲的に進められているのです。その街づくりのなかで、文化的な中心施設として活躍している

のが、複合文化施設『春日市ふれあい文化センター』です。ここには「人と人、人と空間とのふれあい」をコンセプトに、ホール部門、図書館部門、展示館部門、情報提供部門が設けられ、市民の文化活動をさまざまな面からバックアップするために、それぞれ充実した機能、設備が整えられています。なかでも、春日市の“春”からネーミングされ、「古典様式」をイメージした格調の高い意匠を備えたスプリングホールでは、クラシックコンサートや演劇などの上演を通して、舞台芸術の素晴らしさとその感動を市民に伝えています。太古の夢が今も息づく都市で取り組まれている、次時代へ向かっての文化の創造に、MARUMOは最新の舞台照明設備で応えていきます。

### スプリングホール調光設備

#### サイリスター調光器盤

舞台用 3kW×207台  
客席用 6kW×6台

#### 照明操作卓(マリオンネットII X B型調光操作卓)

メモリーシーン……………500シーン  
トータルクロスフェーダ……………1組  
サブクロスフェーダ……………3組  
サブマスターフェーダ……………10本  
モードキースイッチパネル……………1式  
3.5インチFDD……………2組  
14インチCRT……………2台  
プリセットフェーダ……………80本×3段  
フラッシュスイッチ……………80個  
手動クロスフェーダ……………1組  
客席調光スイッチ……………1式  
作業灯スイッチ……………1式  
レベルプリンター……………1式  
バックアップシステム

#### ムービングスポット操作卓(ミュウティア操作卓)

メモリーシーン……………128シーン  
P・T操作パネル……………1式  
プログラムパネル……………1式  
チェイスパネル……………2組  
シーン実行パネル……………1式  
3.5インチFDD……………1組  
14インチCRT……………1台  
舞台袖操作盤  
マスターフェーダ……………1本  
フリーフェーダ……………10本  
客席調光スイッチ……………1式  
作業灯スイッチ……………1式

### スプリングホール負荷設備

①第1ポーターライト  
BCQ型200W×72灯4色配線 上下共通中区分  
L=14.4m……………1列

#### ○型20Aコンセント24個付(切替式)

②第1サスペンションライト  
フライダクト  
○型20Aコンセント48個 16回路  
L=16.0m……………1列  
CSQ型1000W……………15台  
FQ II型1000W……………15台  
I TO型650W……………5台  
MSP型1000W……………12台  
(第1～第4サスペンションライトに吊込可能)  
③第2ポーターライト  
BCQ型200W×72灯4色配線 上下共通中区分  
L=14.4m……………1列  
○型20Aコンセント24個(切替式)  
④第2サスペンションライト  
フライダクト  
○型20Aコンセント48個 16回路  
L=16.0m……………1列  
CSQ型1000W……………15台  
FQ II型1000W……………15台  
I TO型650W……………5台

⑤中アッパー水平ライト  
 フライダクト(3Sフライダクトと兼用)  
 C型20Aコンセント60個 4色配線  
 QCU II型300W.....60台

⑥第3サスペンションライト  
 フライダクト  
 C型20Aコンセント36個 12回路  
 (中UH分コンセントを含む)  
 L=16.0m.....1列  
 CSQ型1000W.....10台  
 FQ II型1000W.....10台  
 SPH III型1000W.....20台

⑦第3ポーターライト  
 BCQ型200W×72灯4色配線 上下共通中区分  
 L=14.4m.....1列  
 C型20Aコンセント24個(切替式)

⑧第4サスペンションライト  
 フライダクト  
 C型20Aコンセント24個 8回路  
 L=16.0m.....1列

⑨アッパー水平ライト  
 C型20Aコンセント120個  
 L=15.0m.....1列  
 QCU II型300W.....120台

⑩ロー水平ライト  
 QCL III型300W×56灯4色配線  
 L=14.0m.....1列

⑪トーマンダライト  
 C型20Aコンセント2口用.....4個  
 HQE 250H型1000W.....8台

⑫タワーライト  
 C型20Aコンセント3口用.....8個  
 HQE 250H型1000W.....10台  
 SPH III型1000W.....10台

⑬天井反射板ライト  
 QCO V型300W.....42台

⑭フロアコンセント  
 C型30A 2口用(フット前用).....3個  
 C型30A 3口用(舞台袖用).....11個  
 C型30A 4口用(LH用).....2個  
 C型30A 4口用(オケビ用).....2個

⑮フットライト  
 F型60W×96灯4色配線  
 L=14.4m.....1列

⑯花道フットライト  
 PE型60W×24灯2色配線  
 L=3.6m.....2列

⑰客席サスペンションライト

C型20Aコンセント12個 4回路  
 L=4.4m.....2列

⑱フロントサイドライト  
 C型20Aコンセント3口用.....10個  
 HQE 250H型1000W.....30台

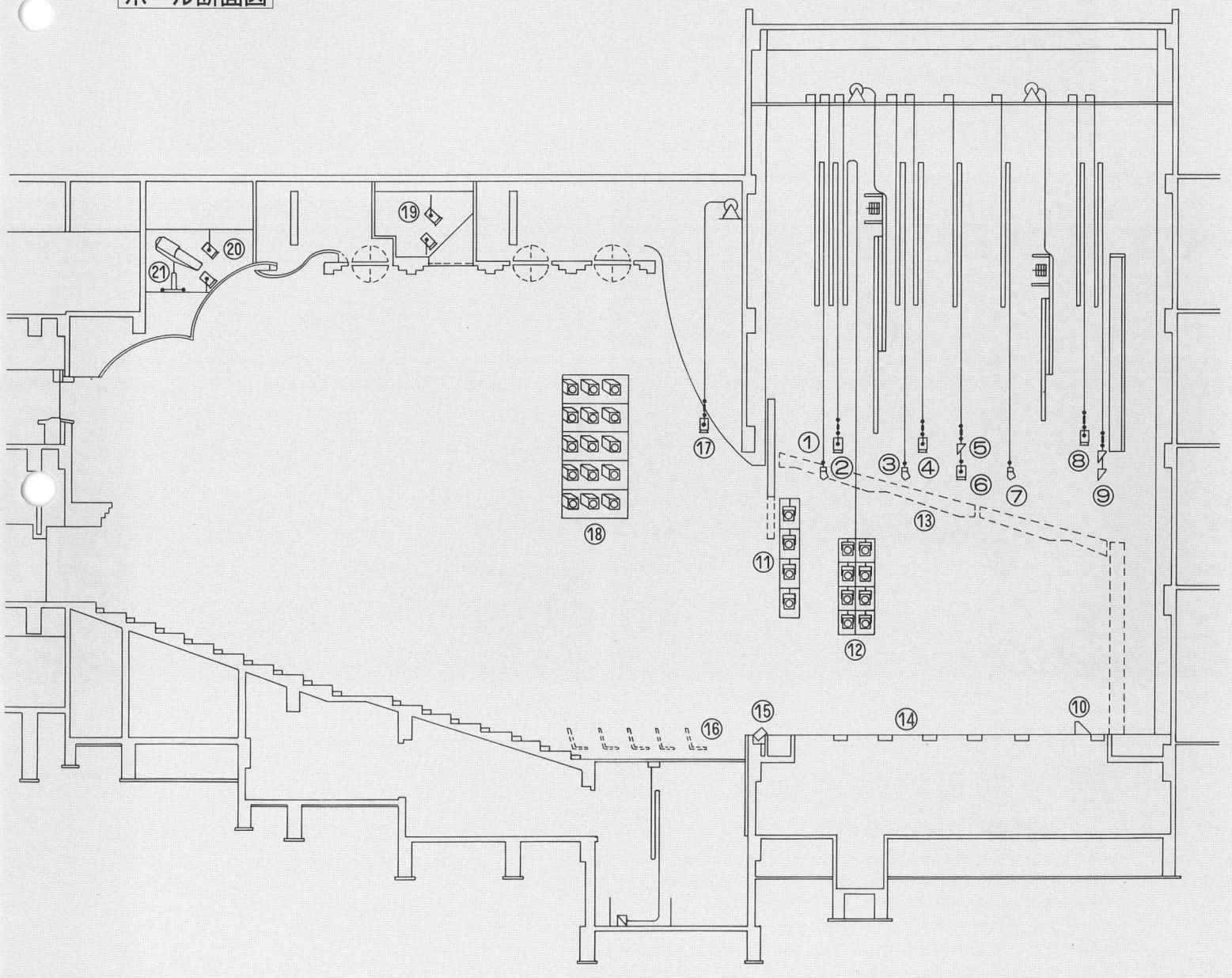
⑲第1シーリングライト  
 コンセントダクト  
 C型20Aコンセント16個  
 HQE 250H型1500W.....16台


⑳第2シーリングライト  
 コンセントダクト  
 C型20Aコンセント2口用.....4個  
 HQE 250H型1500W.....8台

㉑センタースポットライト  
 2000Wクセノンピンスポット.....2台

※移動用スポットライト  
 CSQ型500W.....40台  
 FQ型500W.....40台  
 ITO型650W.....30台  
 CSQ型1000W.....10台  
 FQ II型1000W.....10台  
 SPH III型1000W.....40台  
 HQE 250H型1000W.....20台

ホール断面図





観客席



舞台上部



調光室



丸茂電機株式会社

MARUMO ELECTRIC CO.,LTD.

本社・営業部:東京都千代田区神田須田町1-24 〒101 TEL(03)3252-0321  
大阪営業所:大阪市北区野崎町9-6(東梅田ビル) 〒530 TEL(06)312-1913  
名古屋営業所:名古屋市中区栄4-1-1(中日ビル) 〒460 TEL(052)263-7425  
福岡出張所:福岡市中央区大名1-14-45(福岡鴻池ビル) 〒810 TEL(092)741-4762  
広島出張所:広島市中区銀山町1-11(フジスカイビル) 〒730 TEL(082)249-6400  
札幌出張所:札幌市中央区南一条西7-12(都市ビル) 〒060 TEL(011)261-0321  
仙台出張所:仙台市青葉区本町1-13-24(平山ビル) 〒980 TEL(022)263-0221