

舞台照明設備

MARUMO

富士市文化会館(ロゼシアター)

静岡県富士市蓼原字中瀬地内1307-8 設計監理・株式会社石本建設事務所

大ホール・収容人員=1,636名 舞台間口=20.0~14.4m 奥行=23.5m 高さ=15.0~9.0m 設備容量=3φ4W750KVA

中ホール・収容人員=700名 舞台間口=14.4~10.8m 奥行=20.8m 高さ=9.0~6.5m 設備容量=3φ4W500KVA

小ホール・収容人員=326名 舞台間口=10.8m 奥行=10.8m 高さ=8.0m 設備容量=3φ4W300KVA



大ホール観客席



文化会館全景

No. **179**

豊かな文化都市をめざし、複合文化施設「ロゼシアター」誕生。 多様な舞台芸術を最高の環境で提供する三つのホール。

富士山の美しい景観や豊かな自然と調和し、21世紀に向かって新しい文化都市の創造をめざす静岡県富士市。グローバルな視野を持ちながら、地方都市ならではの独創性を追究し、意欲的に進められる文化都市づくりの中核施設として、新たにオープンしたのが「富士文化会館[ロゼシアター]」です。
ここでは、優れた芸術・文化の普及、郷土芸能の育成、市民による文化の創造、世界一流の舞台芸術の提供といったさまざまな役割を果たし、豊かで潤いのある市民生活を演出していくために、充実した設備と機能を備えた三つのホールが活躍をはじめています。

最高の環境でクラシックコンサートやオペラなどを上演していくのが、音楽を主目的としたシューボックス型の大ホール。また、全ての客席が舞台に近く、見やすいように設計された中ホールでは、演劇をはじめ、ミュージカル、バレエなど臨場感あふれる舞台が観客を堪能させてくれます。
そして、市民の手づくりの芸術活動を整った環境、設備でサポートしてくれるのが小ホール。演劇、音楽、講演など多様な催し物を、暖かな雰囲気の中で包み込んでくれる空間です。
こうした同時の役割を担った三つのホールに、MARUMOは最新の技術を提供し、鮮やかな光を創りだしています。

大ホール調光設備

サイリスター調光器盤

舞台用 3KW×343台

6KW×68台

客席用 6KW×16台

舞台袖分電盤φ4W150KVA

照明操作車(マリオネットII型調光システム)

メモリーシーン……………1000シーン

オーバークロスフェーダー……………1組

トータルクロスフェーダー……………1組

サブクロスフェーダー……………3組

サブマスターフェーダー……………20本

モードキースイッチパネル……………1式

3.5インチFDD……………1組

14インチCRT……………3台

プリセットフェーダー……………100本×3段

フラッシュスイッチ……………100個

手動クロスフェーダー……………1組

客席調光スイッチ……………1式

作業灯スイッチ……………1式

フルバックアップシステム

ワイヤレスコントローラー……………1式

レーザープリンター……………1式

第1サスペンションライト

フライダクトC型30Aコンセント72個

C型60Aコンセント3個

平行15Aコンセント3個

L=14.4m……………1列

CSQ型1000W……………12台

HQE型1000W……………12台

I TO型650W……………8台

②第2ボーダーライト

BCQ型200W×90灯4色配線 上下共通中区分

L=18.0m……………1列

③第2サスペンションライト

フライダクトC型30Aコンセント68個

C型60Aコンセント3個

平行15Aコンセント3個

L=20.0m……………1列

CSQ型1000W……………12台

HQE型1000W……………20台

I TO型650W……………8台

④第2フライブリッジライト

第3ボーダーライト

BCQ型200W×90灯4色配線 上下共通中区分

L=18.0m……………1列

第3サスペンションライト

フライダクトC型30Aコンセント72個

C型60Aコンセント3個

平行15Aコンセント3個

L=20.0m……………1列

CSQ型1000W……………12台

HQE型1000W……………20台

I TO型650W……………8台

中アッパーホリゾントライト

フライダクトC型20Aコンセント80個4色配線 上下中区分

L=20.0m……………1列

QCU II型500W……………80台

⑤第4サスペンションライト

フライダクトC型30Aコンセント68個

C型60Aコンセント3個

平行15Aコンセント3個

L=20.0m……………1列

CSQ型1000W……………12台

HQE型1000W……………20台

I TO型650W……………8台

⑥アッパーホリゾントライト

フライダクトC型20Aコンセント160個8色配線 上下中区分

L=20.0m……………1列

同上用ライトQCU II型500W……………160台

⑦バックサスペンションライト

フライダクトC型30Aコンセント64個

L=20.0m……………1列

大ホール負荷設備

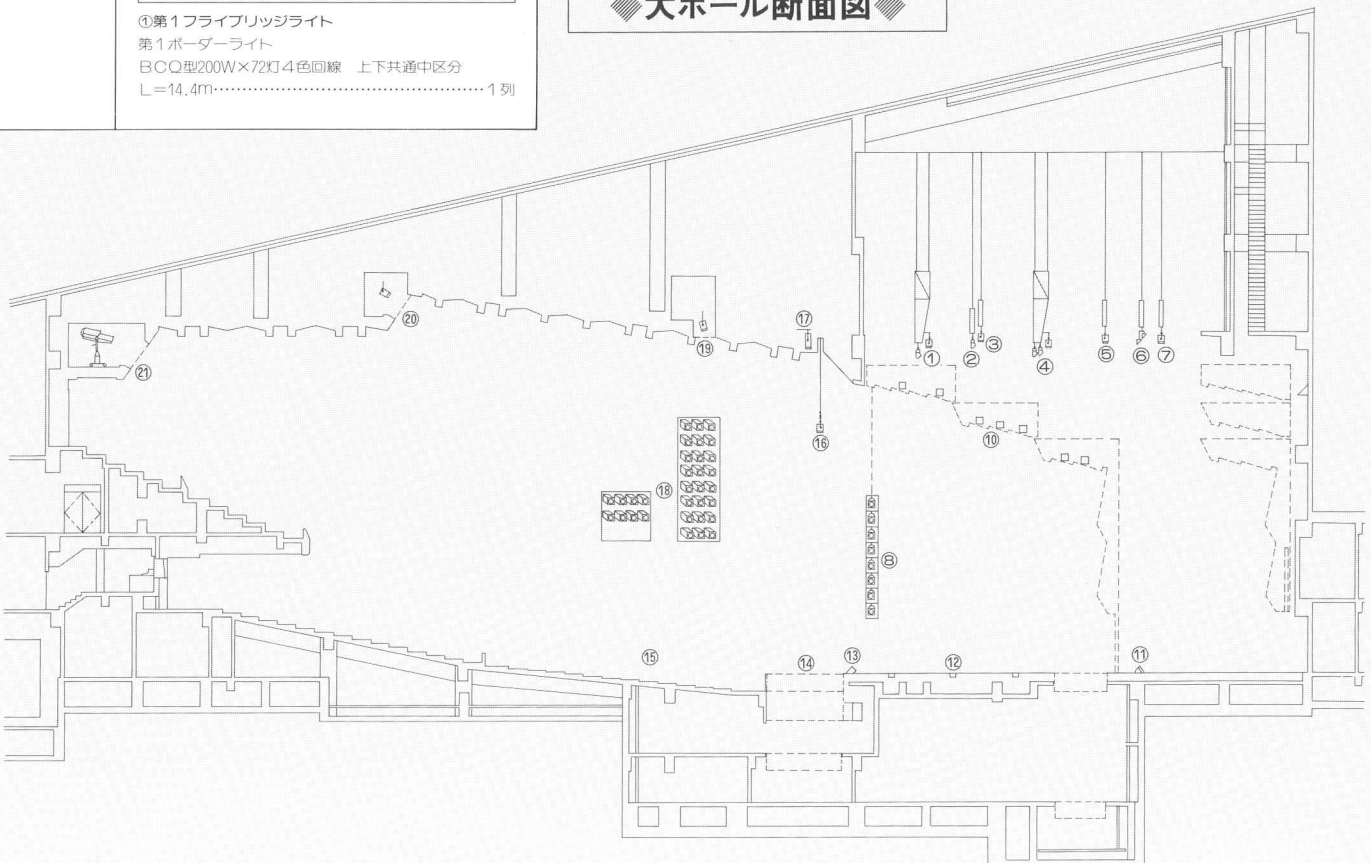
①第1フライブリッジライト

第1ボーダーライト

BCQ型200W×72灯4色回線 上下共通中区分

L=14.4m……………1列

大ホール断面図



CSQ型1000W	12台
FQ II型1000W	20台
ECQ III型7C1000W	8台
◎ポータルタワーライト(上手)	
コンセントダクトC型30Aコンセント16個	
L=7.0m	1列
CSQ型1000W	8台
ECQ III型7C1000W	8台
ポータルタワーライト(下手)	
コンセントダクトC型30Aコンセント16個	
L=7.0m	1列
CSQ型1000W	8台
ECQ III型7C1000W	8台
◎ギャラリールイト(上手)	
コンセントダクトC型30Aコンセント36個	
平行15Aコンセント3個	
L=12.0m	1列
CSQ型1000W	6台
ECQ III型7C1000W	10台
ギャラリールイト(下手)	
コンセントダクトC型30Aコンセント36個	
平行15Aコンセント3個	
L=12.0m	1列
CSQ型1000W	6台
ECQ III型7C1000W	10台
◎天井反射板ライト	
QCO型500W	101台
同上用コンセントC型20Aコンセント1口用	
◎ドアーホリゾンタライト	
QCL型500W×8灯4色配線	
L=2.0m	10台
◎フロアーコンセント	
C型30Aコンセント2口用(舞台上)	4個
C型30Aコンセント4口用(舞台上・下)	10個
C型30Aコンセント2口用(舞台中)	4個
C型60Aコンセント4口用(LH用)	2個
C型30Aコンセント4口用(舞台奥)	1個
C型60Aコンセント2口用(舞台上・下)	6個
C型30Aコンセント4口用(フット用)	1個
◎フットライト	
LHQ型85W×108灯4色配線	
L=16.2m	1列
◎オーケストラフロアーコンセント	
C型30Aコンセント1口用	4個
◎客席ウォールコンセント	
C型30Aコンセント2口用	2個
◎プロセニアムライト	
フライダクトC型30Aコンセント24個	
L=18.0m	1列
CSQ型1000W	8台
FQ II型1000W	12台
◎コンダクターズスポットライト	
コンセントボックスC型30Aコンセント2口用	1個
ECQ III型7C1000W	2台
◎フロントサイドライト(上手)	
コンセントダクトC型30Aコンセント32個	
平行15Aコンセント2個	
L=5.8m	1列
L=2.1m	1列
CSQ型1000W	24台

ECQ III型7C1000W	8台
フロントサイドライト(下手)	
コンセントダクトC型30Aコンセント32個	
平行15Aコンセント2個	
L=5.8m	1列
L=2.1m	1列
CSQ型1000W	24台
ECQ III型7C1000W	8台
◎第1シーリングライト	
コンセントダクトC型30Aコンセント32個	
平行15Aコンセント3個	
L=19.0m	1列
CMQ型1500W	28台
◎第2シーリングライト	
コンセントダクトC型30Aコンセント24個	
平行15Aコンセント3個	
L=16.2m	1列
ECLQ型8Z2000W	12台
CLQ型1500W	24台
◎センターピンスポットライト	
3000Wクセノン	4台

BCQ型150W×54灯4色配線 上下・中区分	
L=10.8m	1列
ポータルサスペンションライト	
フライダクトC型30Aコンセント64個	
C型60Aコンセント3個	
平行15Aコンセント3個	
L=10.8m	1列
CSQ型1000W	12台
HQE型1000W	12台
I TO型650W	8台
◎第1フライブリッジライト	
第1ポーターライト	
BCQ型150W×72灯4色配線 上下・中区分	
L=14.4m	1列
第1サスペンションライト	
フライダクトC型30Aコンセント48個	
C型60Aコンセント3個	
平行15Aコンセント3個	
L=14.4m	1列
CSQ型1000W	8台
HQE型1000W	12台
I TO型650W	8台
◎第2フライブリッジライト	
第2ポーターライト	
BCQ型150W×72灯4色配線 上下・中区分	
L=14.4m	1列
第2サスペンションライト	
フライダクトC型30Aコンセント48個	
C型60Aコンセント3個	
平行15Aコンセント3個	
L=14.4m	1列
CSQ型1000W	8台
HQE型1000W	12台
I TO型650W	8台
中アッパーホリゾンタライト	
フライダクトC型20Aコンセント64個4色配線 上下・中区分	
L=16.0m	1列
同上用ライトQCU II型500W	64台
◎第3フライブリッジライト	
第3サスペンションライト	
フライダクトC型30Aコンセント48個	
C型60Aコンセント3個	
平行15Aコンセント3個	
L=14.4m	1列
CSQ型1000W	8台
HQE型1000W	12台
I TO型650W	8台
◎アッパーホリゾンタライト	
フライダクトC型20Aコンセント128個8色配線 上下・中区分	
L=16.0m	1列
QCU II型500Wフラッドライト	128台
◎バックサスペンションライト	
フライダクトC型30Aコンセント48個	

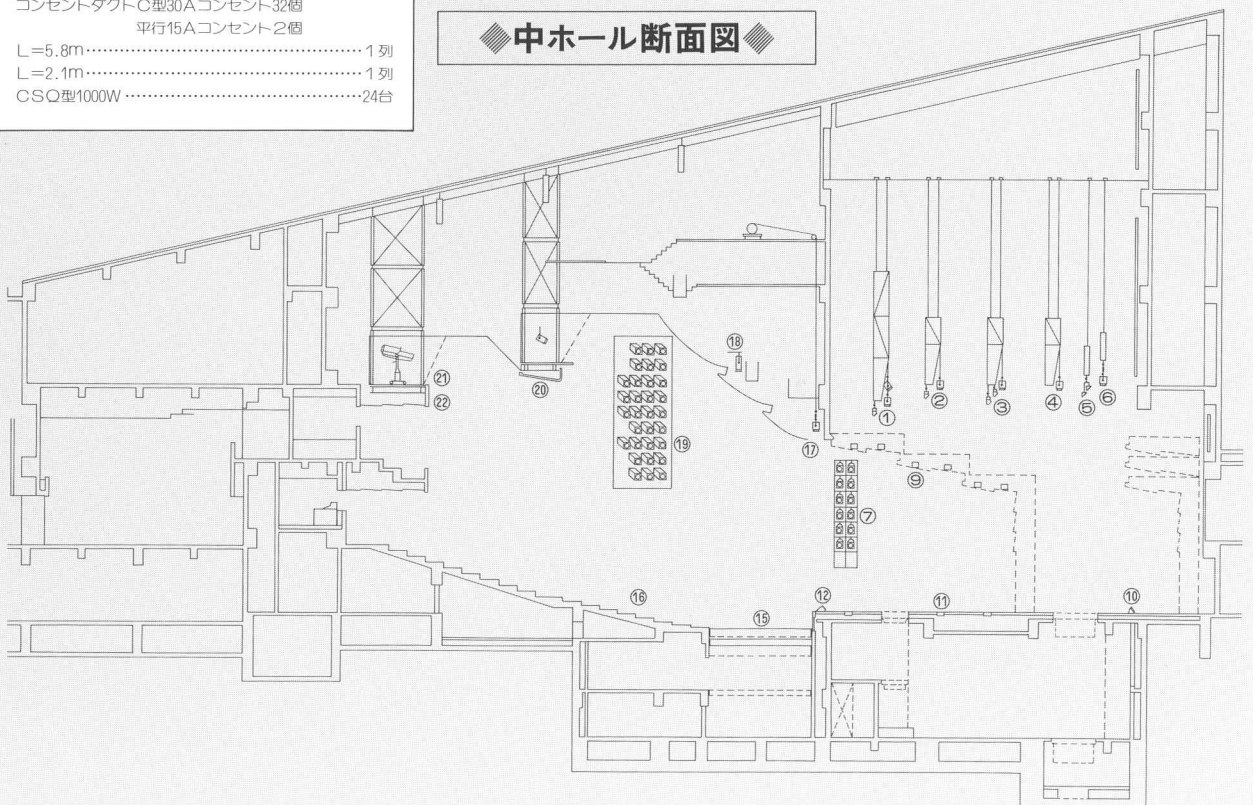
中ホール調光設備

サイリスター調光器盤	
舞台用 3KW×299台	
6KW× 56台	
客席用 6KW× 12台	
舞台袖分電盤3φ4W150KVA	
照明操作車(マリオンネット II型調光システム)	
メモリーシーン	1000シーン
オートワークロスフェーダ	1組
トータルワークロスフェーダ	1組
サブワークロスフェーダ	3組
サブマスターフェーダ	20本
モードキースイッチ/パネル	1式
3.5インチFDD	1組
14インチCRT	2台
プリセットフェーダ	80本×3段
フラッシュスイッチ	80個
手動ワークロスフェーダ	1組
客席調光スイッチ	1式
作業灯スイッチ	1式
フルバックアップシステム	
ワイヤレスコントローラー	1式
レーザープリンター	1式

中ホール負荷設備

◎ポータルブリッジライト	
ポータルポーターライト	

中ホール断面図



平行15Aコンセント3個

- L=14.4m.....1列
- CSQ型1000W.....8台
- FQ II型1500W.....12台
- ECQ III型7C1000W.....8台

⑦ポータルタワーライト(上手)

- コンセントダクトC型30Aコンセント12個
- L=5.0m.....1列
- CSQ型1000W.....6台
- ECQ III型7C1000W.....6台
- ポータルタワーライト(下手)
- コンセントダクトC型30Aコンセント12個
- L=5.0m.....1列
- CSQ型1000W.....6台
- ECQ III型7C1000W.....6台

⑧ギャラリールイト(上手)

- コンセントダクトC型30Aコンセント32個
- 平行15Aコンセント3個
- L=12.0m.....2列
- CSQ型1000W.....6台
- ECQ III型7C1000W.....10台
- ギャラリールイト(下手)
- コンセントダクトC型30Aコンセント32個
- 平行15Aコンセント3個
- L=12.0m.....2列
- CSQ型1000W.....6台
- ECQ III型7C1000W.....10台

⑨天井反射板ライト

- QCQ型500W.....80台
- 同上用コンセントT型20Aコンセント1口用.....80個

⑩ローアホリゾンライト

- QCL型500W×8灯4色配線
- L=2.0m.....8台

⑪フロアーコンセント

- C型30Aコンセント2口用(舞台上).....4個
- C型30Aコンセント4口用(舞台上・下).....8個
- C型30Aコンセント2口用(舞台中).....4個
- C型60Aコンセント4口用(LH用).....2個
- C型30Aコンセント4口用(舞台奥).....1個
- C型60Aコンセント2口用(舞台上・下).....6個
- C型30Aコンセント4口用(フット用).....1個

⑫フットライト

- LHQ型85W×8灯4色配線(舊型)
- L=12.6m.....1列

⑬花道フロアーコンセント

- C型30Aコンセント4口用.....2個

⑭花道フットライト

- LHQ型85W×24灯2色配線(舊型)
- L=3.6m.....2列

⑮オーケストラフロアーコンセント

- C型30Aコンセント1口用.....4個

⑯客席ウォールコンセント

- C型30Aコンセント2口用.....2個

⑩プロセニアムライト

- フライダクトC型30Aコンセント24個
- L=14.4m.....1列
- CSQ型1000W.....6台
- FQ II型1000W.....10台

⑪コンダクターズスポットライト

- コンセントボックスC型30Aコンセント2口用.....1台
- ECQ III型7C1000W.....2台

⑫フロントサイドライト(上手)

- コンセントダクトC型30Aコンセント32個
- 平行15Aコンセント4個
- L=6.4m.....1列
- CSQ型1000W.....24台
- ECQ III型7C1000W.....8台
- フロントサイドライト(下手)
- コンセントダクトC型30Aコンセント32個
- 平行15Aコンセント4個
- L=6.4m.....1列
- CSQ型1000W.....24台
- ECQ III型7C1000W.....8台

⑬第1シーリングライト

- コンセントダクトC型30Aコンセント24個
- 平行15Aコンセント3個
- L=16.2m.....1列
- CSQ型1000W.....24台

⑭第2シーリングライト

- コンセントダクトC型30Aコンセント20個
- 平行15Aコンセント4個
- L=5.4m×2.....1列
- CMQ型1500W.....20台

⑮センターピンスポットライト

- 2000Wクセノン.....4台

小ホール調光設備

サイリスター調光器盤

舞台用 | L30A×141台

| L60A×14台

客席用 | L60A×6台

照明操作車(プリティナ調光システム)

- メモリーシーン.....500シーン
- マスターフェーダー.....1本
- クロスフェーダー.....1組
- グループフェーダー.....6本
- スタックフェーダー.....10本
- プリセットフェーダー.....60本×3段
- フラッシュスイッチ.....60個
- 回路スイッチ.....60個
- レバリンジケータ.....60個
- チェイス操作パネル.....1式
- メモリー操作パネル.....1式
- 3.5インチFDD.....1組
- 14インチCRT(電子クロスバー装置).....1台
- 客席調光スイッチ.....1式
- 作業灯スイッチ.....1式

小ホール負荷設備

①第1ボーダーライト

- BCQ型150W×54灯4色配線
- L=10.8m.....1列

②第1サスペンションライト

- フライダクトC型30Aコンセント24個
- 平行15Aコンセント3個
- L=10.8m.....1列
- CSQ型1000W.....6台
- HQE型1000W.....12台
- I TO型650W.....4台

③第2ボーダーライト

- BCQ型150W×54灯4色配線
- L=10.8m.....1列

④第2サスペンションライト

- フライダクトC型30Aコンセント24個
- 平行15Aコンセント3個
- L=10.8m.....1列
- CSQ型1000W.....6台
- HQE型1000W.....12台
- I TO型650W.....4台

⑤第3サスペンションライト

- フライダクトC型30Aコンセント24個
- 平行15Aコンセント3個
- L=10.8m.....1列
- CSQ型1000W.....6台
- FQ II型1500W.....12台
- I TO型650W.....4台

⑥アッパーホリゾンライト

- フライダクトC型20Aコンセント48個4色配線
- L=12.0m.....1列
- QCU II型500W.....48台
- ⑦トーマンタルライト(上手)
- コンセントダクトC型30Aコンセント4個
- L=3.6m.....1列
- CSQ型1000W.....4台
- トーマンタルライト(下手)
- コンセントダクトC型30Aコンセント4個
- L=3.6m.....1列
- CSQ型1000W.....4台

⑧ギャラリールイト(上手)

- コンセントボックスC型30Aコンセント3口用.....2台
- ギャラリールイト(下手)
- コンセントボックスC型30Aコンセント3口用.....2台

⑨天井反射板ライト

- QCQ型300W.....30台

⑩ローアホリゾンライト

- QCL型300W×8灯4色配線
- L=2.0m.....6台

⑪フロアーコンセント

- C型30Aコンセント3口用(舞台上・下).....8個
- C型30Aコンセント4口用(LH用).....2個
- C型30Aコンセント3口用(舞台奥).....1個
- C型60Aコンセント1口用(舞台上・下).....6個
- C型30Aコンセント4口用(フット用).....1個

⑫フットライト

- LHQ型85W×48灯4色配線
- L=7.2m.....1列

⑬客席ウォールコンセント

- C型30Aコンセント2口用.....2個

⑭プロセニアムライト

- フライダクトC型30Aコンセント16個
- L=10.8m.....1列
- CSQ型1000W.....8台
- HQE型1000W.....8台

⑮フロントサイドライト(上手)

- コンセントダクトC型30Aコンセント12個
- 平行型15Aコンセント2個
- L=2.3m.....1列
- CSQ型1000W.....12台
- フロントサイドライト(下手)
- コンセントダクトC型30Aコンセント12個
- 平行型15Aコンセント2個
- L=2.3m.....1列
- CSQ型1000W.....12台

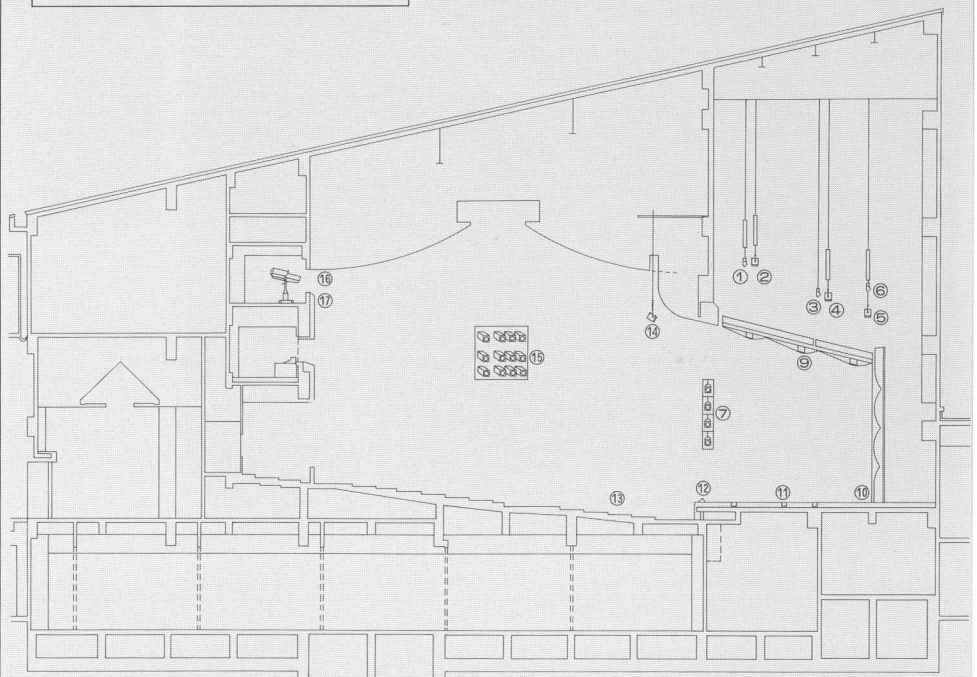
⑯シーリングライト


- コンセントダクトC型30Aコンセント16個
- 平行型15Aコンセント3個
- L=3.4m×2.....1列
- ECQ型10Z1000W.....12台

⑩センターピンスポットライト

- 1000Wクセノン.....2台

小ホール断面図






大ホール観客席



大ホール調光室




大ホール舞台上部

中ホール観客席



中ホール調光室

小ホール観客席



小ホール調光室

 **丸茂電機株式会社**
MARUMO ELECTRIC CO.,LTD.

本社・営業部：東京都千代田区神田須田町1-24 〒101 TEL(03)3252-0321
 大阪営業所：大阪市北区野崎町9-6(東梅田ビル) 〒530 TEL(06)312-1913
 名古屋営業所：名古屋市中区栄4-1-1(中日ビル) 〒460 TEL(052)263-7425
 福岡出張所：福岡市中央区大名1-14-45(福岡鴻池ビル) 〒810 TEL(092)741-4762
 広島出張所：広島市南区皆実町1-10-2 広島建設工業(株)内 〒734 TEL(282)252-1600
 札幌出張所：札幌市中央区南一条西7-12(都市ビル) 〒060 TEL(011)261-0321
 仙台出張所：仙台市青葉区本町1-13-24(平山ビル) 〒980 TEL(022)263-0221