



大館市民文化会館

舞台照明設備 No.44



大ホール観客席



大ホール照明操作卓


大館市民文化会館
秋田県大館市桜町南85-1

大ホール	
収容人員	1200名
舞台間口	18m
奥行	16m
高さ	8.5m
設備容量	3φ 4w400KVA
中ホール	
収容人員	416名
舞台間口	9.5m
奥行	8m
高さ	5m
設備容量	3φ 4w150KVA

MARUMO ELECTRIC CO.,LTD.


初夏の光は杉木立に似合います

大館は秋田杉の主産地です。秋田名物は……と唄われるほど数々の特色ある産物を生みだしている秋田県の中でも、とくに大館の曲げわっぱは、よく知られた美しい工芸品です。新しく誕生した大館市民文化会館には、この特産秋田杉と、300年もの伝統をもつその加工技術とが、ホール天井やインテリアの照明器具のデザインに最大限に生かされ、現代的な雰囲気と東北の自然の空気が美しく調和した空間が作られています。MARUMOの舞台照明設備は、この新しいホールの舞台の上に、時には冬のみちのくの自然のきびしさを、あるいは夏のさわやかな光を、様々に演出してゆきます。



大ホール観客席

大ホール



調光室

調光設備

サイリスター調光器盤

舞台用	60A	66台
客席用	60A	6台

——集中制御方式——


照明操作卓

プリセットフェーダー	66本×3場面
グループフェーダー	6本
クロスフェーダー	1組
マスターフェーダー	1本
場面切替SW	1式
回路SW(L-OFF-D)	66個
PFG表示器(発光ダイオード表示)	66個
PFG個別操作押釦	66個


直調スイッチ盤・強電パッチ盤

DLSW	60A P	208個
MCB	30A P	208個
電源側レセップ		264個
負荷側プラグ		208個


負荷設備




照明操作卓



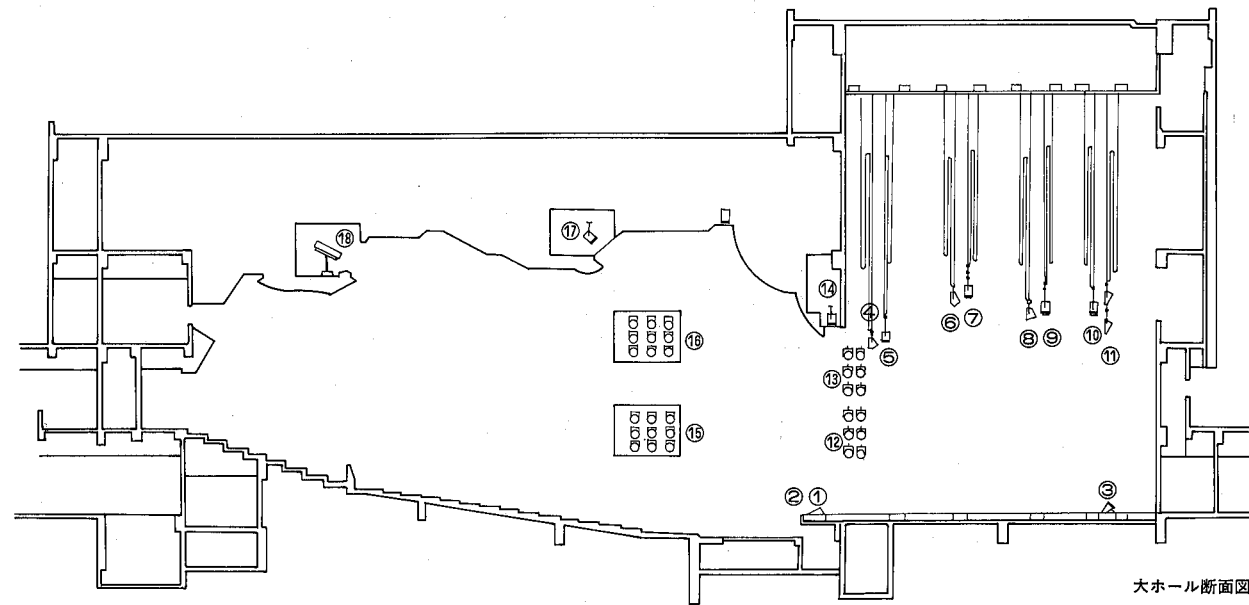
直調スイッチ盤・強電パッチ盤



調光室



大ホール舞台上部




大ホール断面図



中ホール舞台上部

- ①フットライト
F型60w×96灯4色配線L=14.4m……1列
- ②花道フットライト
FG型60w×34灯2色配線L=5.1m……2列
- ③ローアホリゾントライト
QCL型200w×80灯4色配線L=20m……1列
- ④第1ボーダーライト
BC型200w×90灯4色配列L=18m……1列
- ⑤第1サスペンションライト
フライダクトT型20Aコンセント24個
12回線L=18m……1列
- ⑥第2ボーダーライト
BC型200w×90灯4色配線L=18m……1列
- ⑦第2サスペンションライト
フライダクトT型20Aコンセント24個
12回線L=18m……1列
- ⑧第3ボーダーライト
BC型200w×81灯4色配線L=16.2m……1列
- ⑨第3サスペンションライト
フライダクトT型20Aコンセント24個
12回線L=16.2m……1列
- ⑩第4サスペンションライト
フライダクトT型20Aコンセント16個
8回線L=16.2m……1列
- *サスペンションライト用スポットヤイト
 - ECQ-II型1000w 10台
 - CEC-II型1000w 10台
 - MS-II型1000w 10台
 - CEC型500w 10台
 - DF型500w 10台
- ⑪アッパーホリゾントライト
フライダクトT型20Aコンセント120個
8回線L=20m……1列
- *QCU型500w 120台
- ⑫第1トーマンタルライト
CEC-II型1000w……12台
- ⑬第2トーマンタルライト
CEC-II型1000w……12台
- ⑭コンダクターライト
ERQ-15型650w……2台
- ⑮第1サイドフロントライト
CEC-II型1000w……8台
CEL-II型1500w……16台
- ⑯第2サイドフロントライト
CEC-II型1000w……6台
CEL-II型1500w……台
ERQ-10型650w……4台
- ⑰シーリングライト
CEL-II型1500w……32台
- ⑱センターピンスポットライト
クセノン2000w……2台

中ホール



中ホール観客席

調光設備

サイリスター調光器盤

舞台用……………60A……36台
客席用……………60A……3台


—集中制御方式—

照明操作卓

プリセットフェーダー……………36本×3場面
グループフェーダー……………4本
クロスフェーダー……………1組
マスターフェーダー……………1本
場面切替SW……………1式
回路SW (L-OFF-D) ……36個
PFG表示器 (発光ダイオード表示) ……36個
PFG個別操作押釦……………36個
負荷モニターパネル……………1式

直調スイッチ盤・強電パッチ盤

DL SW……………96個
MCB……………30A 1P 96個
電源側レセップ……………144個
負荷側プラグ……………96個



照明操作卓

負荷設備

フットライト

F型60w×54灯3色配線L=8.1m……………1列

ロアーホリゾンライト

H I 型150w×36灯3色配線L=9m……………1列

第1ボーダーライト

BC型150w×45灯3色配線L=9m……………1列

第1サスペンションライト

フライダクトT型20Aコンセント18個
9回線L=9m……………1列

第2ボーダーライト

BC型150w×45灯3色配線L=9m……………1列

第2サスペンションライト

フライダクトT型20Aコンセント18個
9回線L=9m……………1列

※サスペンションライト用2ポットライト

CEC-II型1000w 18台
MS-II型1000w 18台

アッパーホリゾンライト

BC型200w×48灯3色回線L=9.6m……………1列

トーマタルライト

CEC-II型1000w……………8台

サイドフロントライト


CEC-II型1000w……………12台

シーリングライト

CEC-II型1000w……………2台

センターピンスポットライト


クセノン500w……………2台




直調スイッチ盤・強電パッチ盤



市民文化会館全景



ホールホワイエ壁面のタベストリー
「お杉わらべ」

 **丸茂電機株式会社**

◆本社・営業部◆

東京都千代田区神田須田町1-24 〒101

TEL (03) 252-0321(代表)

◆大阪出張所◆

大阪市北区野崎町9-6(東梅田ビル) 〒530

TEL (06) 312-1913・1922

◆名古屋出張所◆

名古屋市中区栄4丁目1-1(中田ビル内) 〒460

TEL (052) 261-1111(内線425)