


聖徳学園川並記念講堂

舞台照明設備No.21



MARUMO ELECTRIC CO.,LTD.



光が生みだす風格と伝統

“充実した教育環境によるすぐれた人材の育成”——聖徳学園創立以来の理念に基づき、多大な努力と熱意が注がれてきた教育環境の整備が、学園創立45周年を迎えた今日着実にその成果をあげています。川並記念講堂の落成は、その1つの象徴といえるものです。様々な用途に利用できるように、機能的に設計された講堂には、面的かつ点状の設備が整えられています。日本ではNHKに次ぐ大きさのパイプオルガン、最高の音響設備、そして中でも特筆されるのは最先端の技術の粋を集めたマルモの照明設備です。この優れた照明設備によって、記念講堂はその名にふさわしい風格と機能をそなえたともいえます。豊かな自然に恵まれた松戸の地に誕生した、近代美あふれる聖徳学園川並記念講堂は、学校教育の1つの指針として注目を集めています。

聖徳学園川並記念講堂

千葉県松戸市相模台531

収容人員 1,406名

舞台間口 19m

舞台奥行 12m

舞台高さ 9.8m

設備容量 1φ 3W 200KVA

サイリスター調光器盤

舞台用 60A 110台

客席用 60A 8台

(集中制御方式)

照明操作卓

プリセット・フェーダー 110本×3段

(内20本×3段固定フェーダー)

グループ・フェーダー 6本

クロス・フェーダー 1組

マスター・フェーダー 1本

カラーチェンジャー操作S.W. 1式

直調S.W.盤、強電パッチ盤

DL.S.W. 60A 1P 240個


MCB 50AF/30AT 1P 240個

電源側レセップ 360個


負荷側プラグ 180個

※固定回路 80回路


負荷モニター盤



第1 緞帳「端光」



負荷モニター盤




直調S.W.盤、強電パッチ盤

舞台照明設備

- ①フットライト
F型60W×108灯4色配線L=16.2m……………1列
- ②花道フットライト
FG型60W×36灯2色配線L=5.4m……………2列
- ③第1ボーダーライト
BC型150W×90灯3色配線L=18m
上中下3区分、コンセントT型20A12個6色配線…1列
- ④第1サスペンションライト
フライダクトT型20Aコンセント36個
12色配線L=18m……………1列
- ⑤第2サスペンションライト
フライダクトT型20Aコンセント36個
12色配線L=15.6m……………1列
- ⑥第2ボーダーライト
BC型150W型×90灯4色配線L=18m
上下共通中区分 コンセントT型20A12個6色配線…1列
- ⑦第3サスペンションライト
フライダクトT型20Aコンセント36個
12色配線L=18m……………1列
- ⑧第4サスペンションライト
フライダクトT型20Aコンセント18個
12色配線L=10.8m……………1列
- ⑨第3ボーダーライト
BC型150W×54灯4色配線L=10.8m
上下共通中区分 コンセントT型20A6個6色配線…1列
- ⑩アッパーホリゾンタルライト
QCU型300W×48灯3色配線
上中下3区分L=18m……………1列
- ⑪アッパーボーダーライト
BC型200W×90灯3色配線
上中下3区分L=18m……………1列

*サスペンションライト用スポットライト

- CEC-II型1,000W……………40台
- CEF-II型1,000W……………20台
- MS-II型1,000W……………40台
- DF型500W……………20台
- ⑫天井反射板ライト
QCO型300W……………20台
- ⑬トーマンタルライト
THC型1,000W……………6台
- ⑭第1タワーライト
MS-II型1,000W カラーチェンジャー付……12台
- ⑮第2タワーライト
MS-II型1,000W カラーチェンジャー付……12台
- ⑯ローホリゾンタルライト
HIR型200W×81灯3色配線L=19.3m……………1列
- ⑰サイドフロントライト
CEC-II型1,000W……………24台
CEF-II型1,000W カラーチェンジャー付 ……12台
EQ-20型1,000W……………2台
- ⑱シーリング フロントライト
フライダクトT型20Aコンセント27個
9色配線L=18m
スポットライトFQ型1,500W……………5台
CEC型500W……………10台
CEC-II型1,000W……………5台
- ⑲シーリングライト
CEF-II型1,000Wカラーチェンジャー付 ……16台
CEC-II型1,000W……………16台
EQ-15型1,000W スタンド式……………3台
- ⑳センターピンスポット
クセノン2,000W……………2台



 **丸茂電機株式会社**

●本社・営業部●

東京都千代田区神田須田町1-24 〒101
TEL (03) 252-0321(代表)

●大阪出張所●

大阪市北区神山町6-10 〒530
TEL (06) 312-1913・1922

●名古屋出張所●

名古屋市中区栄4丁目1-1 (中日ビル内) 〒460
TEL (052) 261-1111 (内線425)