

男鹿市民文化会館

舞台照明設備No,20



300



MARUMO ELECTRIC CO., LTD.

八森・鮎神

はたはた

男鹿ぶりこ…

…能代春慶・大館曲わっぱ —秋田音頭より—

ぶりこの産まれる北の海辺を舞台にして
光が語りだす新しい世界




大ホール観客席

男鹿市民文化会館

秋田県男鹿市船川港船川埋立2号地

大ホール	収容人員	1,020名
	舞台間口	17m
	奥行	15.5m
	高さ	7.5m

小ホール	収容人員	410名
	舞台間口	10m
	奥行	7.5m
	高さ	4.5m



大ホール舞台上部


大ホール

舞台照明設備


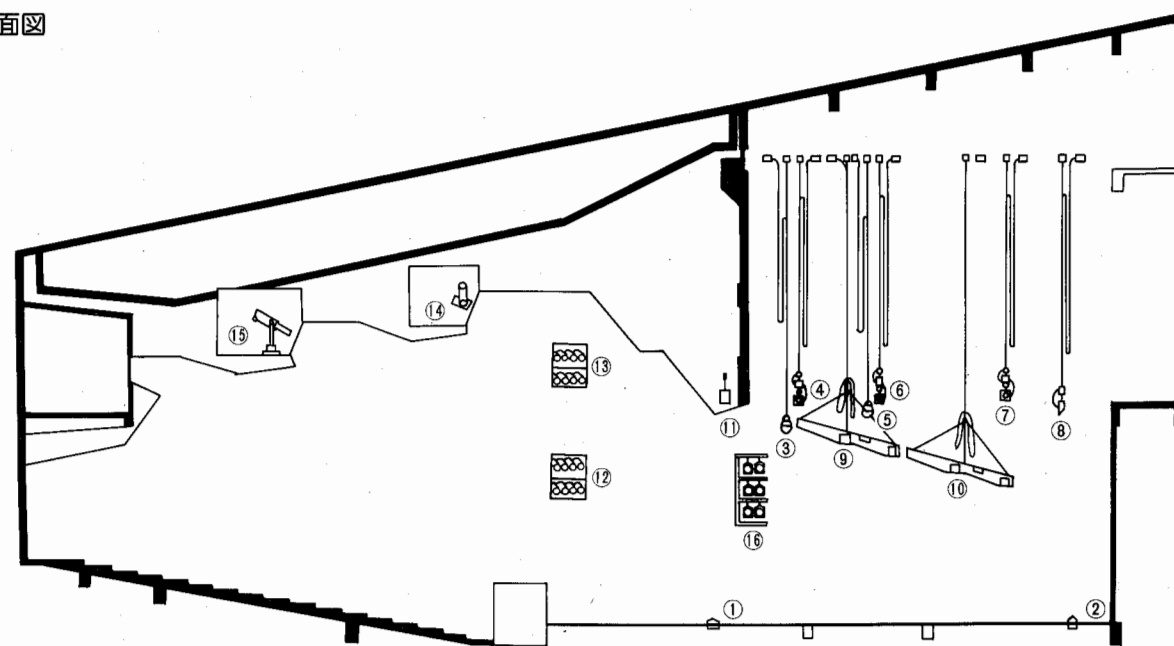
設備容量 3φ4W 300KVA

- ①フットライト
F型60w×89灯 4色配線 L=19.5m 1列
- ②ローホリゾンライト
HI型200W×64灯 4色配線 L=15.4m 1列
- ③第1ポーターライト
BC型200W×81灯 4色配線 L=16.2m 1列
- ④第1サスペンションライト
フライダクトT型20Aコンセント24個 12色配線 L=12.2m 1列 16.2
- ⑤第2ポーターライト
BC型200W×81灯 4色配線 L=16.2m 1列
- ⑥第2サスペンションライト
フライダクトT型20Aコンセント24個 12色配線 L=16.2m 1列
- ⑦第3サスペンションライト
フライダクトT型20Aコンセント24個 12色配線 L=16.2m 1列
※サスペンションライト用スポットライト
CEC-II型 1,000W 18台
CEF-II型 1,000W 54台

- ⑧アッパーホリゾンライト
フライダクトT型20Aコンセント72個 16回線 L=18m 1列
※アッパーホリゾンライト
QCU型 500W 72台
- ⑨第1天井反射板ライト
QCO型 300W 24台
- ⑩第2天井反射板ライト
QCO型 300W 18台
- ⑪プロセニウムライト
CEC-II型 1,000W 12台
- ⑫第1サイドフロントライト
CEC-II型 1,000W 8台
CEF-II型 1,000W 8台
- ⑬第2サイドフロントライト
CEC-II型 1,000W 8台
CEF-II型 1,000W 8台
- ⑭シーリングライト
CEL-II型 1,500W 24台
- ⑮センタースポットライト
2000Wクセノンピンスポットライト 2台
- ⑯トーマンタルライト
CEC-II型 1,000W 12台



ホール断面図





- 照明操作卓
プリセットフェーダー
60本×3段
- グループフェーダー 4本
 - クロスフェーダー 1組
 - マスターフェーダー 1本
 - 場面切替SW 1式
 - 回路SW L-OFF-D 60個
 - PFG SW 60個
 - 客調操作SW 1個

- 直調スイッチ盤 強電バッチ盤
- DL SW 60A 1P 184個
 - MCB 30A 1P 184個
 - 電源側レセップ 240個
 - 負荷側プラグ 184個



照明操作卓と負荷モニター盤



負荷モニター盤

- サイリスター調光器盤
- 舞台用 60A 60台
 - 客席用 60A 6台

小ホール

舞台照明設備

設備容量 3φ4W 100KVA

照明操作卓

プリセットフェーダー 37本×2段

クロスフェーダー 1組

マスターフェーダー 1本

回路SW L-OFF-D 37個

負荷モニターPL 37個

サイリスター調光器盤

舞台用 30A 18台

20A 19台

客席用 20A 6台

直調スイッチ盤


DL SW 60A 1P 37個

MCB 30A 1P 18個


20A 1P 19個



小ホール観客席




照明操作卓



小ホール舞台上部

- ①フットライト
F型60W×46灯 3色配線 L=6.9m 1列
- ②ローアーホリゾンライト
H1型100W×60灯 3色配線 L=9m 1列
- ③第1ボーダーライト
BC型150W×45灯 3色配線 L=9m 1列
- ④第1サスペンションライト
フライダクトT型20Aコンセント
12個 6色配線 L=9m 1列
- ⑤第2サスペンションライト
フライダクトT型20Aコンセント
12個 6色配線 L=9m 1列
*サスペンションライト用スポットライト
CEC型 500W 12台
DF型500W 12台
- ⑥アッパーホリゾンライト
BC型150W×45灯 3色配線 L=9m 1列
- ⑦シーリングライト
CEF-II型 1,000W 10台
- ⑧サイドフロントライト
CEC-II型1,000W 4台
CEF-II型1,000W 4台



 **丸茂電機株式会社**

●本社・営業部●

東京都千代田区神田須田町1-24 〒101
TEL (03) 252-0321(代表)

●大阪出張所●

大阪市北区神山町6-10 〒530
TEL (06) 312-1913・1922

●名古屋出張所●

名古屋市中区栄4丁目1-1 (中目ビル内) 〒460
TEL (052) 261-1111 (内線425)