


ブレーカ付変換ボックス



BB-15S-20/BB-15S-30

 これは舞台・スタジオ用の製品です。

この度はブレーカ付変換ボックスをお買いあげいただき誠にありがとうございます。安全にご愛用いただくために、ご使用前には必ず取扱説明書をお読みください。

[安全にお使いいただくために]

警告

-  ●舞台・スタジオ用の変換ボックスです。舞台・スタジオの用途以外には、使用しないでください。
-  ●本製品を分解したり、改造しないでください。感電・故障の原因になります。

注意

1. 使用環境について
 - 本製品は、屋内用です。屋外で使用しないでください。屋外で使用すると、感電・故障の原因となることがあります。
 - 湿気や水気のあるところで使用しないでください。感電・故障の原因となります。
2. 使用方法について
 - 高熱を発生しているものそばで使用しないでください。火災・故障の原因となります。
 - 落としたり、ぶつけたりしないでください。破損、亀裂、変形によりけがの原因となります。
 - 過度の衝撃を与えないでください。断線、故障の原因となります。
 - プラグ、コネクタの抜き差しは、必ずプラグ、コネクタを持って行ってください。コードの断線や故障の原因となります。

[仕様一覧]

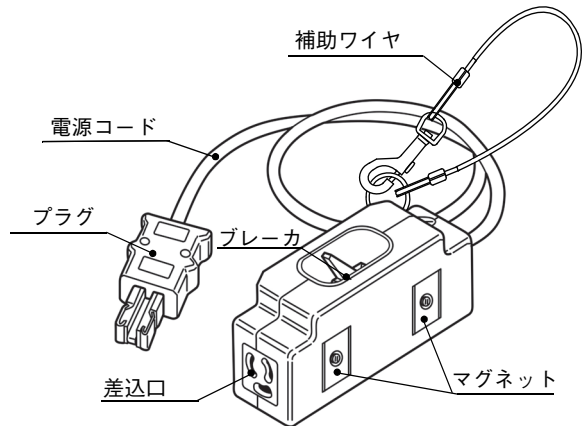
定格電流：12A
 定格電圧：AC125V
 使用電力範囲：白熱灯の場合 1200W まで
 使用温度範囲：5℃～40℃
 本体質量：0.7kg
 電源コード：2PNCT 2.0mm² x 3c 1m
 プラグ：C型 20A プラグ (BB-15S-20)
 C型 30A プラグ (BB-15S-30)
 差込口：平行接地極付き 15A コンセント

- 製品の仕様および取扱説明書の内容は予告なしに変更することがありますのでご了承ください。
- 製品および取扱い説明書に万が一不審な点や誤り、記載漏れ等お気づきの点がございましたら下記にご連絡ください。

[特長]

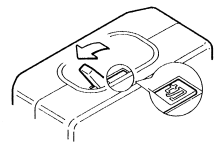
- ブレーカ付変換ボックスは、平行プラグ付きの機器をC型コンセントに接続して安全に使用することができます。
- 市販の15A 定格のマルチタップ（テーブルタップ）が接続できます。ブレーカ付きですので、定格容量を超えるとブレーカが自動的に遮断します。

[各部の名称]

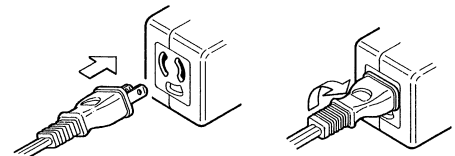


[使用方法]

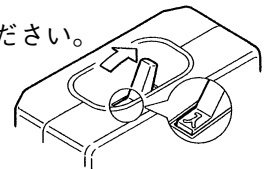
1. ブレーカが「切」になっていることを確認してください。



2. 負荷の接続容量を確認してください。
3. 負荷のプラグを差し込んでください。そのまま右に回すと抜け止めになります。



4. 本製品のプラグを、電源コンセントまたはコネクタに接続してください。
5. ブレーカを「入」にしてください。



- ※負荷プラグを外すときは、プラグを左に回してから引き抜いてください。
- ※ブレーカが動作した場合は、原因を取り除いてから再投入してください。

丸茂電機株式会社

●本社・営業部	〒101-0041 東京都千代田区神田須田町 1-24	TEL.(03)3252-0321
●大阪営業所	〒530-0047 大阪市北区西天満 4-11-23(満電ビル)	TEL.(06)6312-1913
●名古屋営業所	〒461-0008 名古屋市中区東区武平町 5-1(名古屋栄ビルディング)	TEL.(052)951-7425
●福岡営業所	〒810-0041 福岡市中央区大名 1-14-45(Q'iz TENJIN)	TEL.(092)741-4762
●広島営業所	〒730-0022 広島市中区銀山町 1-11(フジスカイビル)	TEL.(082)249-6400
●札幌営業所	〒060-0061 札幌市中央区南一条西 7-12(都市ビル)	TEL.(011)261-0321
●仙台営業所	〒980-0802 仙台市青葉区二日町 3-10(グラン・シャリオビル)	TEL.(022)263-0221
●沖縄出張所	〒902-0067 沖縄県那覇市安里 2-6-23(インベリアルハイム喜納I308)	TEL.(098)951-0360