

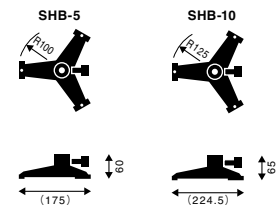
## ●ベース Floor Mount Base



### SHB-5 / SHB-10 平置ベース Floor Mount Base

#### ■定格・仕様 Rating, Specifications

型式名称 Model	SHB-5	SHB-10
本体材質 Body Material	Cast Iron	Cast Iron
本体質量 Body Weight	0.8kg	1.1kg
仕上げ色 Color	Black	Black
取付ダボ寸法 Suitable Dowel	φ17mm	φ17mm

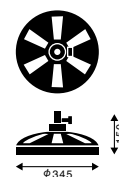


### SHB-15 平置ベース(丸台) Floor Mount Base

受注生産品

#### ■定格・仕様 Rating, Specifications

型式名称 Model	SHB-15
本体材質 Body Material	Cast Iron
本体質量 Body Weight	9.1kg
仕上げ色 Color	Black
取付ダボ寸法 Suitable Dowel	φ17mm



## ●アーム Cross Bar

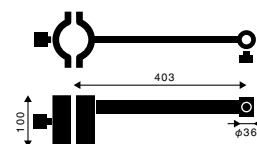


### AMS2 片アーム Single Arm

受注生産品

#### ■定格・仕様 Rating, Specifications

型式名称 Model	AMS2
本体材質 Body Material	Steel Rod Steel Pipe
本体質量 Body Weight	1.1kg
仕上げ色 Color	Black
取付ダボ寸法 Suitable Dowel	φ17mm
取付ダボ受け数 Dowel	1
許容荷重 Load-bearing Capacity	10kg
取付適合パイプ Applicable Pipe	φ45mm

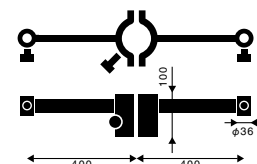


### AMD2 割型二連アーム Double Arm

受注生産品

#### ■定格・仕様 Rating, Specifications

型式名称 Model	AMD2
本体材質 Body Material	Steel Rod Steel Pipe
本体質量 Body Weight	2.0kg
仕上げ色 Color	Black
取付ダボ寸法 Suitable Dowel	φ17mm
取付ダボ受け数 Dowel	2
許容荷重 Load-bearing Capacity	10kg / Dowel
取付適合パイプ Applicable Pipe	φ34mm



### AMT2 ダボ付二連アーム Double Arm with Dowel

#### ■定格・仕様 Rating, Specifications

型式名称 Model	AMT2
本体材質 Body Material	Steel Rod Steel Pipe
本体質量 Body Weight	2.0kg
仕上げ色 Color	Black
取付ダボ寸法 Suitable Dowel	φ17mm
取付ダボ受け数 Dowel	3
許容荷重 Load-bearing Capacity	10kg / Dowel
取付適合パイプ Applicable Pipe	—
取付ダボ受 Applicable Dowel Hole	φ17mm

