

秋田市文化会館

秋田市山王7丁目3-1

舞台照明設備

NO. 10

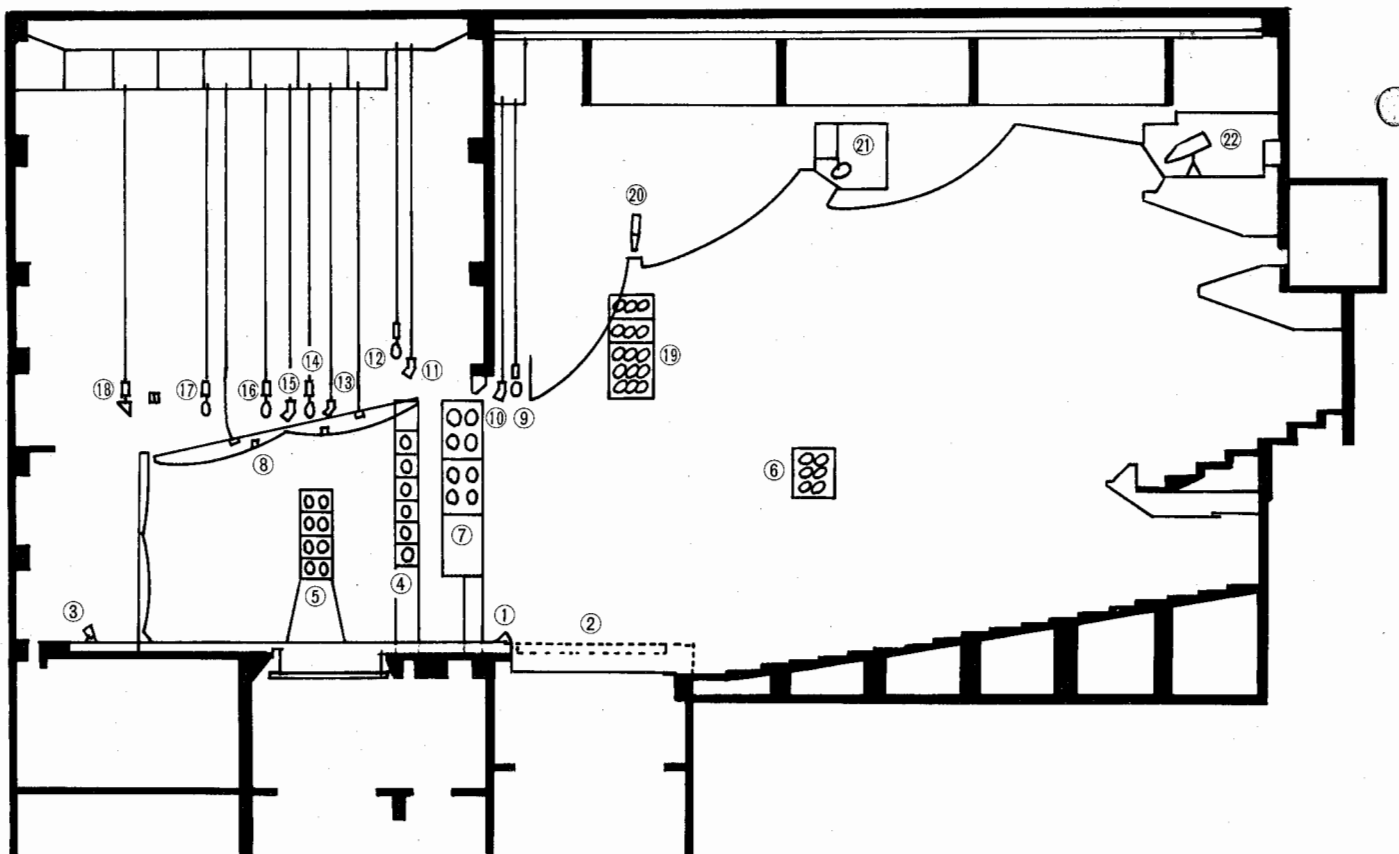




MARUMO ELECTRIC CO., LTD.

大ホール

収容人員 / 1,200名

舞 台 / 間口16m・奥行15.5m・高さ 8 m






● 舞台照明設備

- ① フットライト
F型60W×90灯 4色配線 1列
- ② 花道フットライト
FGI型60W×36灯 2色配線 2列
- ③ ロアー・水平ライト
HI型200W×84灯 4色配線 1列
- ④ ポータブル、タワーライト
CEC型1,000W 6色配線 12台
- ⑤ タワーライト
CEC型1,000W 4色配線 16台
- ⑥ 第1 サイドフロントライト
CEC型1,000W 2色配線 6台
- ⑦ トーメンタルライト
CEC型1,000W 8色配線 16台

- ⑧ 天井反射板ライト
QCO型500W 6色配線 24台
QCO型500W 5色配線 20台
- ⑨ プロセニウムライト
フライダクト T型20A×24個付12色配線 1列
- ⑩ 緞帳ライト
UHQ型100W×19灯 4色配線 5本
- ⑪ 第1 ボーダーライト
BC型200W×66灯 8色配線上下・中区分 1列
T型20A×16個2個並列、但し回路は切替式
- ⑫ 第1 サスペンションライト
フライダクト T型20A×48個付16色配線 1列
- ⑬ 第2 ボーダーライト
BC型200W×81灯 8色配線上下・中区分 1列
T型20A×16個2個並列、但し回路は切替式


- ⑭ 第2 サスペンションライト
フライダクト T型20A×48個付16色配線 1列
- ⑮ 第1 アッパー・水平ライト
BC型200W×81灯 8色配線上下・中区分 1列
- ⑯ 第3 サスペンションライト
フライダクト T型20A×36個付12色配線 1列
- ⑰ 第4 サスペンションライト
フライダクト T型20A×24個付8色配線 1列
- ⑱ 第2 アッパー・水平ライト
QCU型500W×80灯16色配線 1列
※サスペンション用スポットライト
CEC-II型1,000W 38台
CEF-II型1,000W 28台
MS-II型1,000W 18台
FQ型1,500W 8台




- 照明操作卓 1基
- プリセットフェーダー 80本×3段
 - グループフェーダー 6本
 - クロスフェーダー 1本
 - フリーフェーダー 7本
 - マスターフェーダー 1本

- 電子クロスバーラック 1基
(負荷側226回路×フェーダー87個)×2場面記憶式
- 選択操作盤 1基
フェーダー側選択押釦SW表示灯付 1式
負荷側押釦SW 248個

- サイリスター調光器盤 1基
- 舞台用 30A 154台
 - 40A 16台
 - 60A 56台
 - 客席用 60A 6台




- ⑲ 第2 サイドフロントライト
CEC-II型1,000W 18台
CEF-II型1,000W 16色配線 12台
EQ-15型1,000W 2台
- ⑳ コンダクターライト
EQ-15型1,000W 1台
- ㉑ シーリングライト
CEL-II型1,500W 14色配線 28台
- ㉒ センタースポットライト
クセノン2,000Wピンスポットライト 2台



小ホール

収容人員 / 400名
舞 台 / 間口 8 m ・ 奥行 9 m ・ 高さ 5 m




● 舞台照明設備

- ① フットライト
F型60W×42灯 3色配線 1列
- ② ロアー・ホリゾンライト
LHQ型100W×48灯 3色配線 1列
- ③ プロセナムライト
フライダクトT型20A×16個色配線 1列
- ④ 第1 ボーダーライト
BC型150W×36灯 3色配線 1列
- ⑤ 第1 サスペンションライト
フライダクトT型20A×16個 8色配線 1列
- ⑥ 第2 ボーダーライト
BC型150W×36灯 3色配線 1列
- ⑦ 第2 サスペンションライト
フライダクトT型20A×16個 8色配線 1列
- ⑧ アッパー・ホリゾンライト
BC型200W×45灯 3色配線 1列
- ⑨ 天井反射板ライト
QCO型300Wフラッドライト 2色配線 10台
- ⑩ サイドフロントライト
TH型1,000W 8色配線 8台
- ⑪ シーリングライト
CEC-II型1,000W 6色配線 12台
- ⑫ センタースポットライト
EQ-15型1,000W 2台

※サスペンション用スポットライト

- THC型1,000W 10台
- MS-II型1,000W 10台
- DF型500W 10台



● 照明操作卓 1基

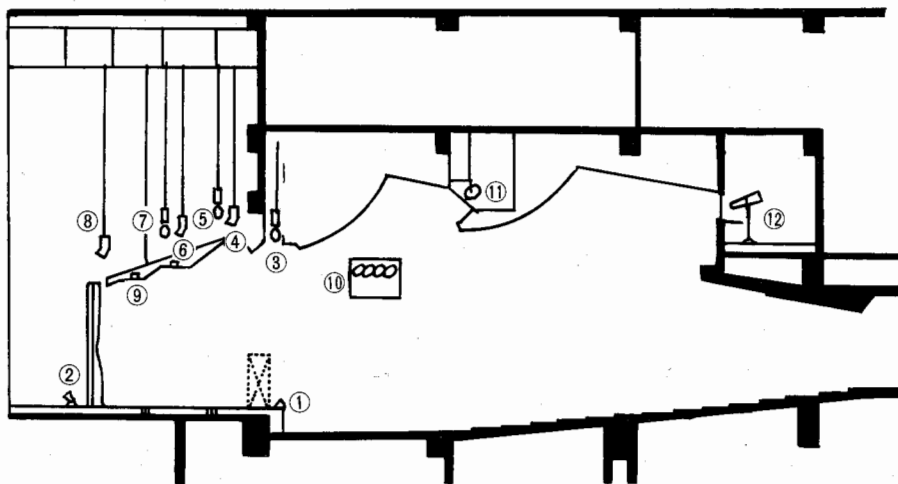
- プリセットフェーダー 30本×3段
- グループフェーダー 4本
- クロスフェーダー 1本
- マスターフェーダー 1本
- 負荷モニター盤付

● サイリスター調光器盤 1基

- 舞台用 60A 30台
- 客席用 60A 3台

● 直調リレー盤強電パッチ盤 1基

- DLSW60AIP 69個
- MCB30AIP 69個
- 電源側レセップ 90個
- 負荷側プラグ 69個



 丸茂電機株式会社

本社 千 101
営業部 東京都千代田区神田須田町1-24
電話 東京(03) 252-0321(代表)
大阪出張所 千 530
大阪市北区神山町6-10
電話 大阪(06) 312-1913・1922
名古屋出張所 千 460
名古屋市中区栄4丁目1-1(中日ビル内)
電話 名古屋(052) 261-1111(内線425)

