

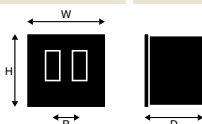
●ウォールコンセント Wall Box



WCU (埋込型) WCU Type(Buried Enclosure Type)

■定格・仕様 Rating, Specifications

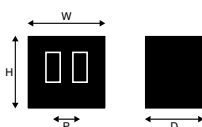
型式名称 Model	コンセント口数 Number of Receptacles	寸法 Dimension	質量 Weight
WCU-C21	C-20A 1口用 / 1 Outlet	W155mm × H130mm × D102mm P55mm	1.2kg
WCU-C22	C-20A 2口用 / 2 Outlet	W155mm × H130mm × D102mm P55mm	1.3kg
WCU-C23	C-20A 3口用 / 3 Outlet	W210mm × H130mm × D102mm P55mm	1.6kg
WCU-C24	C-20A 4口用 / 4 Outlet	W265mm × H130mm × D102mm P55mm	2.0kg
WCU-C31	C-30A 1口用 / 1 Outlet	W180mm × H160mm × D102mm P50mm	1.8kg
WCU-C32	C-30A 2口用 / 2 Outlet	W180mm × H160mm × D102mm P50mm	1.9kg
WCU-C33	C-30A 3口用 / 3 Outlet	W230mm × H160mm × D102mm P50mm	2.5kg
WCU-C34	C-30A 4口用 / 4 Outlet	W280mm × H160mm × D102mm P50mm	3.0kg
WCU-C61	C-60A 1口用 / 1 Outlet	W220mm × H210mm × D122mm P70mm	2.8kg
WCU-C62	C-60A 2口用 / 2 Outlet	W220mm × H210mm × D122mm P70mm	3.0kg
WCU-C63	C-60A 3口用 / 3 Outlet	W290mm × H210mm × D122mm P70mm	3.7kg
WCU-C64	C-60A 4口用 / 4 Outlet	W360mm × H210mm × D122mm P70mm	4.3kg



WCG (グリッド型) WCG Type(Set on Grid Type)

■定格・仕様 Rating, Specifications

型式名称 Model	コンセント口数 Number of Receptacles	寸法 Dimension	質量 Weight
WCG-C21	C-20A 1口用 / 1 Outlet	W135mm × H110mm × D102mm P55mm	1.1kg
WCG-C22	C-20A 2口用 / 2 Outlet	W135mm × H110mm × D102mm P55mm	1.2kg
WCG-C23	C-20A 3口用 / 3 Outlet	W190mm × H110mm × D102mm P55mm	1.5kg
WCG-C24	C-20A 4口用 / 4 Outlet	W245mm × H110mm × D102mm P55mm	1.8kg
WCG-C31	C-30A 1口用 / 1 Outlet	W150mm × H130mm × D102mm P50mm	1.6kg
WCG-C32	C-30A 2口用 / 2 Outlet	W150mm × H130mm × D102mm P50mm	1.8kg
WCG-C33	C-30A 3口用 / 3 Outlet	W200mm × H130mm × D102mm P50mm	2.3kg
WCG-C34	C-30A 4口用 / 4 Outlet	W250mm × H130mm × D102mm P50mm	2.8kg
WCG-C61	C-60A 1口用 / 1 Outlet	W190mm × H180mm × D122mm P70mm	2.7kg
WCG-C62	C-60A 2口用 / 2 Outlet	W190mm × H180mm × D122mm P70mm	2.9kg
WCG-C63	C-60A 3口用 / 3 Outlet	W260mm × H180mm × D122mm P70mm	3.6kg
WCG-C64	C-60A 4口用 / 4 Outlet	W330mm × H180mm × D122mm P70mm	4.2kg



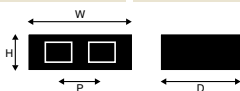
※WCGモデルにはUボルト付のモデルもあります。お問い合わせください。



WCR (露出型) WCR Type(Attached to Wall Type)

■定格・仕様 Rating, Specifications

型式名称 Model	コンセント口数 Number of Receptacles	寸法 Dimension	質量 Weight
WCR-C31	C-30A 1口用 / 1 Outlet	W120mm × H70mm × D150mm P100mm	1.2kg
WCR-C32	C-30A 2口用 / 2 Outlet	W220mm × H70mm × D150mm P100mm	1.9kg
WCR-C33	C-30A 3口用 / 3 Outlet	W320mm × H70mm × D150mm P100mm	2.7kg
WCR-C34	C-30A 4口用 / 4 Outlet	W420mm × H70mm × D150mm P100mm	3.5kg
WCR-C61	C-60A 1口用 / 1 Outlet	W160mm × H70mm × D150mm P130mm	1.5kg
WCR-C62	C-60A 2口用 / 2 Outlet	W290mm × H70mm × D150mm P130mm	2.4kg
WCR-C63	C-60A 3口用 / 3 Outlet	W420mm × H70mm × D150mm P130mm	3.4kg
WCR-C64	C-60A 4口用 / 4 Outlet	W550mm × H70mm × D150mm P130mm	4.4kg



●フロアコンセント Floor Pocket



FC FC Type

■定格・仕様 Rating, Specifications

型式名称 Model	コンセント口数 Number of Receptacles	寸法 Dimension	質量 Weight	付属品 Accessories
FC-C21	C-20A 1口用 / 1 Outlet	W150mm × H260mm × D208mm	5.1kg	
FC-C22	C-20A 2口用 / 2 Outlet	W190mm × H260mm × D208mm	6.4kg	
FC-C23	C-20A 3口用 / 3 Outlet	W245mm × H260mm × D208mm	8.5kg	
FC-C24	C-20A 4口用 / 4 Outlet	W300mm × H260mm × D208mm	9.9kg	
FC-C31	C-30A 1口用 / 1 Outlet	W150mm × H260mm × D208mm	5.2kg	端子カバー C-30A用 ゴム製 Terminal Sheating for C-30A Rubber
FC-C32	C-30A 2口用 / 2 Outlet	W190mm × H260mm × D208mm	6.6kg	
FC-C33	C-30A 3口用 / 3 Outlet	W245mm × H260mm × D208mm	8.7kg	
FC-C34	C-30A 4口用 / 4 Outlet	W300mm × H260mm × D208mm	10.1kg	
FC-C61	C-60A 1口用 / 1 Outlet	W150mm × H260mm × D208mm	5.3kg	端子カバー C-60A用 ゴム製 Terminal Sheating for C-60A Rubber
FC-C62	C-60A 2口用 / 2 Outlet	W190mm × H260mm × D208mm	6.8kg	
FC-C63	C-60A 3口用 / 3 Outlet	W300mm × H260mm × D208mm	8.9kg	
FC-C64	C-60A 4口用 / 4 Outlet	W300mm × H260mm × D208mm	10.3kg	

